



**PRODUKTINFORMATION** S800-SchiebeOrg\_TY\_DE - 22.11.2021 - www.vs-moebel.de

## Serie 800 Schiebetürschränke (organisierbar).

Elementschrank (Details siehe Tabelle) in den Höheneinheiten 2, 3 und 4 OH.

Typ: Schiebetürschrank mit doppelter Mittelwand zur Korpus-Gliederung.



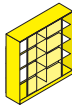
Front bestehend aus Schiebetüren jeweils mit einer Metall-Griffleiste.

Schließsystem optional mit Zylinderschlössern.

Inneneinrichtung bestehend aus Einlegeböden oder optional mit Hängeregistaturen oder Breitschüben.

Aufstellung: Modelle ab 197 cm Höhe, bzw. Modelle mit Schubkästen und/oder Auszügen müssen an Wand oder Boden befestigt werden (DGUV Regel 108-007).

Folgende Materialgruppen stehen zur Auswahl: Korpus und Böden aus Spanplatte: L6; Front aus Spanplatte: L3; Front furniert: F1.

					
<b>Serie 800</b>	H (in cm bei Standardsockel) =		84,5 <sup>2OH</sup>	122,0 <sup>3OH</sup>	159,5 <sup>4OH</sup>
<b>T=42,5</b>	B= 160 cm		<b>47630</b>	<b>47631</b>	<b>47632</b>
<b>T=58,0</b>	B= 160 cm		<b>47730</b>	<b>47731</b>	<b>47732</b>
	Einlegeböden		2	4	6
	Schlösser		1	1	1