



INFORMATION DE PRODUIT PMove-VF-Schu_TY_FR - 30.10.2017 - www.vs-furniture.com

PantoMove-VF Chaise à piétement cruciforme pour une assise ergonomique.

Structure composée d'un piétement cruciforme en aluminium et d'un vérin à gaz avec habillage plastique.




Modèle Fix à hauteur fixe ou à hauteur réglable via vérin.

Tailles de siège à une hauteur fixe selon la norme DIN EN 1729 ou réglables en hauteur.

Coque assise en multiplis de hêtre avec vernis anti-glissant, fixation de l'assise visible et lumière de préhension.

Équipement et options. Embouts ou roulettes pour sols durs ou souples ou embouts universels bi-composants. En option, avec anneau repose-pieds ou mécanisme oscillant 3-D particulièrement ergonomique. Avec crochet arrière pour fixer la chaise à un plateau de table.

Les groupes de matériaux suivants sont à disposition : Structure en tube d'acier : M1; Assise et dossier : H1.

		DIN EN h = 460 ● 6					
		Avec roulettes, hauteur supplé- mentaire 23,5 mm.					
PantoMove	VF/Fix			31521			
	VF/Lift				31525	31526	
		DIN EN		6			
		h			322-423	409-561	
		Assise I		430	365	430	